

# RELATÓRIO E CONTAS 2024



SANTA CASA DA MISERICÓRDIA DE TENTÚGAL

Março 2025

## Relatório e Contas 2024

### Índice

|   |    |
|---|----|
| Nota Introdutória .....   | 2  |
| Órgãos Sociais.....   | 2  |
| Resenha Histórica.....  | 3  |
| Irmandade .....   | 4  |
| Missão, Visão e Valores .....   | 8  |
| Recursos Humanos a 31 de dezembro de 2024 .....                       | 9  |
| Análise Económico-Financeira.....                                     | 10 |
| Dívidas à Autoridade Tributária e Aduaneira e à Segurança Social..... | 16 |
| Proposta de Aplicação dos Resultados.....                             | 16 |
| Acontecimentos após a data do balanço .....                           | 16 |
| Mensagem da Senhora Provedora .....                                   | 17 |
| Anexos .....  | 19 |

## Relatório e Contas 2024

### Nota Introdutória

Para cumprimento do estabelecido no Compromisso da Irmandade, consignado na alínea c), do nº 1, do artigo 21º, a Mesa Administrativa da Santa Casa da Misericórdia de Tentúgal submete à apreciação, discussão e votação da Assembleia Geral de Irmãos o Relatório e Contas.

O documento foi desenvolvido numa base de um ano, é apresentado de acordo com o normativo contabilístico para as Entidades do Setor Não Lucrativo (ESNL) e expressa de forma apropriada os resultados da atividade exercida no período económico findo em 31 de dezembro de 2024.

O principal objetivo do Relatório e Contas é o de colocar à disposição das partes interessadas toda a informação fiável e relevante, de forma clara que permite a correta avaliação do desempenho da Entidade.

A Mesa Administrativa informa que a Santa Casa da Misericórdia de Tentúgal mantém a sua situação financeira regularizada para com os seus colaboradores entidades terceiras e Estado.

### Órgãos Sociais

Os Órgãos Sociais, em exercício a 31 de dezembro de 2024, foram eleitos a 18 de dezembro de 2022. A Tomada de Posse dos Corpos Sociais, para o quadriénio 2023-2026, realizou-se a 22 de janeiro de 2023. Os mesmos são constituídos por 8 membros da Mesa Administrativa, 6 membros do Conselho Fiscal e 3 membros da Mesa da Assembleia-Geral.

Os Órgãos Sociais não usufruem de qualquer remuneração.

Estes têm a seguinte composição:

## Relatório e Contas 2024

### Mesa da Assembleia Geral:

|                 |                                       |
|-----------------|---------------------------------------|
| Presidente      | António Gonçalves Honório Monteiro    |
| Vice-Presidente | João Pedro Faria Rama                 |
| Secretário      | Euclides da Cunha Santiago de Almeida |

### Mesa Administrativa:

|                |  |
|----------------|--|
| Provedora      | Maria de Lourdes Salgado da Costa Santiago |
| Vice-Provedora | Eduarda Chaves Pinto Gaspar                |
| Secretário     | Carlos Gomes Tubarão                       |
| Tesoureiro     | José Carlos Rama Maia                      |
| Vogal          | António Ângelo Fernandes Monteiro          |
| Suplente       | António Manuel Gaspar Machado              |
| Suplente       | Marta Sofia Nobre Nunes                    |
| Suplente       | Joana Rita Branco Mendes                   |

### Conselho Fiscal:

|                 |  |
|-----------------|--|
| Presidente      | Ercílio Jorge Tubarão Mendes           |
| Vice-Presidente | António dos Santos Gaspar              |
| Secretária      | Maria José dos Santos Saraiva de Sousa |
| Suplente        | Maria Helena da Silva Maia             |
| Suplente        | Armando Craveiro Ferreira              |
| Suplente        | Marco Alexandre Paiva Anselmo          |

## Resenha Histórica

No séc. XVI, Tentúgal era sem dúvida uma das terras mais promissoras do vale do Mondego, pois tinha grande densidade populacional e grande desenvolvimento socioeconómico e cultural. Na época, já existia uma Confraria medieval, de S. Pedro e S. Domingos, para prestar assistência médica aos mais pobres.

Esta Confraria medieval era sustentada pelos que tinham terras de cultivo e, portanto, mais poder económico. Mas no séc. XV e XVI houve peste e maus anos agrícolas, o que originou

## Relatório e Contas 2024

grandes fomes e grande mortandade. Em consequência, aquela Confraria entrou em colapso económico e paralisou. Então os nobres aqui residentes, solicitaram ao Rei D. Sebastião o privilégio de se criar aqui uma Misericórdia, para socorro dos mais desfavorecidos.

Entretanto, o jovem Rei morreu sem deixar descendentes, o que originou uma grave crise política, com guerra entre os pretendentes à coroa do Reino de Portugal. Por esse motivo, só em 1583 é que D. Filipe II de Espanha, recém aclamado Rei de Portugal, extinguiu a Confraria de S. Pedro e S. Domingos e instituiu em Tentúgal uma Misericórdia.

Na década de oitenta o Sr. Padre José Gonçalves em conjunto com alguns elementos da Irmandade e o apoio da Cáritas Diocesana, revitalizaram a Misericórdia criando os serviços de Centro de Dia e de Apoio Domiciliário, dando assim assistência à população idosa da freguesia de Tentúgal e lugares limítrofes. Já no final do séc. XX, a Misericórdia recebeu por doação de Adrião Forjaz de Sampaio, o edifício do antigo Solar da família Viegas de Morais, para aí instalar a Valência de Lar.

Hoje a Misericórdia de Tentúgal continua a prestar apoio à Anciania e a todos os que precisam de ajuda e é uma mais valia no tecido organizacional de Tentúgal, pois é uma pequena organização que garante emprego a cerca de vinte e quatro colaboradoras e dá suporte e apoio às famílias que pedem ajuda para garantir o bem-estar dos seus idosos.

## Irmandade

À data da elaboração do presente documento, a Irmandade da Santa Casa da Misericórdia de Tentúgal é constituída por 151 Irmãos/ãs.

### Atividades e Respostas Sociais / Serviços Prestados

A Santa Casa da Misericórdia de Tentúgal presta serviços na área da terceira idade e apoio à comunidade, através das respostas sociais de ERPI, Centro de Dia e SAD e tem como áreas de atuação o Combate à Privação Material, Cantina Social e Loja Social. Tem a sua sede na Rua Dr. Armando Gonsalves, na Freguesia de Tentúgal.

A Instituição tem acordo de cooperação com o Instituto da Segurança Social nas respostas sociais de ERPI, para 25 utentes, Centro de Dia para 17 utentes e SAD, para 10 utentes.

#### ➤ Terceira Idade

#### **ERPI – Estrutura Residencial para Pessoas Idosas**

A ERPI constitui uma resposta social desenvolvida em alojamento coletivo, de utilização temporária ou permanente, em que são desenvolvidas atividades de apoio social e prestados cuidados de enfermagem. Tem por missão ser uma “casa de família” dos seus utentes, que, necessitam de assistência e apoio, contribuindo para a estabilização, autonomia ou estimulação do envelhecimento ativo e integração social. Esta resposta social tem em média 25 utentes de ambos os sexos.

#### **Serviços Prestados em ERPI:**

- Alojamento;
- Alimentação – Pequeno-Almoço, Almoço, Lanche, Jantar e Ceia;
- Higiene Pessoal;
- Conforto Pessoal;
- Tratamento de Roupas;
- Acompanhamento ao Exterior;
- Apoio/Acompanhamento Psicossocial;
- Acompanhamento Médico;

## Relatório e Contas 2024

- Cuidados de Enfermagem;
- Terapia Ocupacional e Animação.

### Centro de Dia

Centro de Dia é a resposta social destinada a pessoas idosas de ambos os sexos que proporciona, em horário diurno, um conjunto diversificado de serviços e atividades de desenvolvimento pessoal, tendentes ao bem-estar do utente e ao seu equilíbrio emocional e físico e de apoio à respetiva família. A missão desta resposta social obedece a uma estratégia de respeito pelos imperativos legais em vigor e pelos direitos do Utente como pessoa, e enquanto ser biopsicossocial e espiritual dotado de dignidade e direitos, cuja relação assenta num compromisso com a qualidade e os mais elevados padrões éticos. Esta resposta social tem em média 9 utentes de ambos os sexos.

### Serviços Prestados em Centro de Dia:

- Pequeno-Almoço, Almoço e Lanche;
- Higiene Pessoal;
- Tratamento de Roupas;
- Acompanhamento ao Exterior;
- Apoio/Acompanhamento Psicossocial;
- Acompanhamento Médico;
- Cuidados de Enfermagem;
- Terapia Ocupacional.

### SAD – Serviço de Apoio Domiciliário

O SAD é uma resposta social, que consiste na prestação de cuidados e serviços individualizados e personalizados no domicílio das pessoas quando, por motivo de doença, deficiência, idade, ou outro impedimento, não possam assegurar temporária ou permanentemente a satisfação das suas necessidades básicas e/ou atividades da vida diária.

## Relatório e Contas 2024

A missão desta resposta social obedece a uma estratégia de respeito pelos imperativos legais em vigor e pelos direitos do Utente como pessoa, e enquanto ser biopsicossocial e espiritual dotado de dignidade e direitos, cuja relação assenta num compromisso com a qualidade e os mais elevados padrões éticos. Esta resposta social tem em média 10 utentes de ambos os sexos.

### **Serviços Prestados em Apoio Domiciliário:**

- Confeção e Distribuição de Refeições – (Pequeno-Almoço, Almoço);
- Higiene Pessoal;
- Higiene Habitacional;
- Tratamento de Roupas;
- Apoio/Acompanhamento Psicossocial;
- Atividades Socioculturais.

### ➤ Apoio à Comunidade

### **Cantina Social**

O serviço de Cantina Social está inserido num programa de Rede Solidária das Cantinas Sociais e constitui-se como uma resposta de intervenção no âmbito do Programa de Emergência Alimentar, que é coordenado pela Santa Casa da Misericórdia de Montemor-o-Velho.

A Cantina Social assegura uma refeição diária que é levada pelo beneficiário, para consumo no domicílio.

Aos beneficiários deste apoio é sempre efetuado um estudo socioeconómico e familiar, através de uma intervenção social direta junto de cada família/individuo por parte da Direção Técnica da Santa Casa da Misericórdia de Tentúgal.

## Relatório e Contas 2024

### Loja Social

A Instituição desenvolve um projeto designado por Loja Social, no sentido de criar condições que favoreçam o bem-estar da população local, nomeadamente, nas categorias sociais mais vulneráveis em situação de pobreza e exclusão social.

Este projeto funciona com troca de bens entre os utilizadores.

### Programa Combate à Privação Material

O programa consiste na distribuição direta de géneros alimentares, através da entrega de cabazes às pessoas mais carenciadas, residentes nas freguesias de Montemor o Velho, por organizações parceiras, bem como o desenvolvimento de medidas de acompanhamento com vista à inclusão social daquelas e que permitam capacitar os/as destinatários/as na seleção e boa utilização dos géneros alimentares e/ou bens de primeira necessidade, na prevenção do desperdício e na otimização da gestão do orçamento familiar.

A SCMT constituiu-se como entidade mediadora(parceira) da Associação Fernão Mendes Pinto neste programa, assegurando a distribuição de géneros alimentares a cerca de 20 destinatários/as.

## Missão, Visão e Valores

### ➤ Missão

A Irmandade da Santa Casa da Misericórdia de Tentúgal tem como propósito a prática das Catorze Obras de Misericórdia, tanto corporais como espirituais, visando o serviço e apoio com solidariedade a todos os que precisam. A Instituição pretende dar uma resposta eficiente e veloz nas respostas sociais que a constituem.

## Relatório e Contas 2024

### ➤ Visão

Ser uma Instituição integrada na comunidade, de excelência na promoção dos serviços prestados nas várias respostas sociais de intervenção, aliada a outros parceiros sociais.

### ➤ Valores

- Solidariedade
- Ética
- Igualdade
- Responsabilidade
- Respeito
- Profissionalismo e Rigor

## Recursos Humanos a 31 de dezembro de 2024

A Santa Casa da Misericórdia de Tentúgal está ciente que a equipa de colaboradores é um elemento fundamental para alcançar os seus objetivos, assim como garantir uma prestação de serviços focada nas necessidades dos utentes.

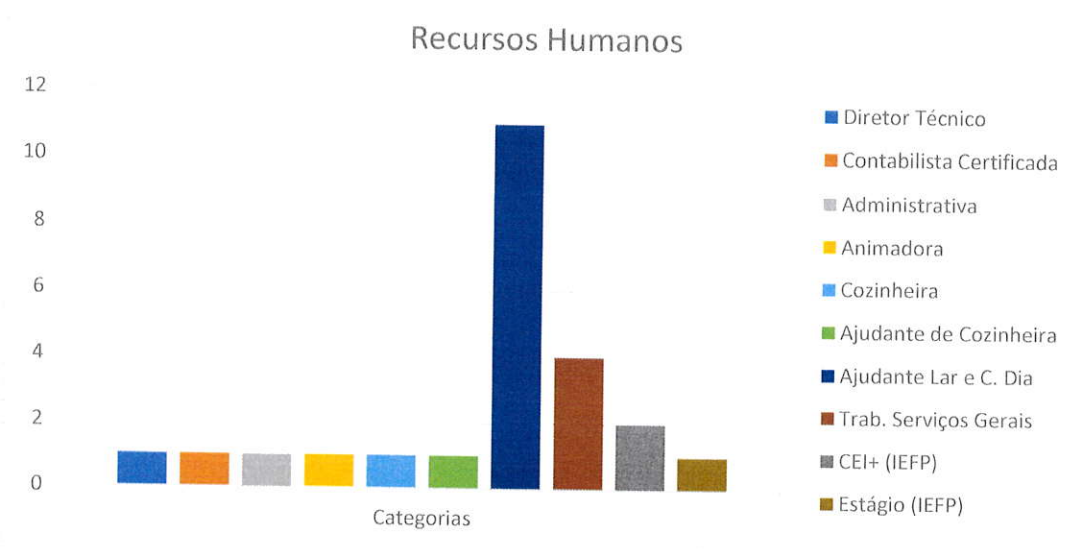
A Instituição através das suas respostas sociais tem contribuído para melhorar a qualidade de vida da comunidade, prestando apoio aos mais necessitados e garantindo emprego a uma equipa de colaboradores, a quem dá formação adequada, proporcionando motivação, experiência profissional, espírito de equipa e otimização dos serviços.

O trabalho dedicado da equipa de profissionais que temos, tem sido fundamental para o bom funcionamento da Santa Casa, pois hoje, não se exige apenas a execução do trabalho, mas espera-se que o trabalhador se relacione com o outro e funcione em equipa para o aperfeiçoamento do serviço.

É indispensável promover o desenvolvimento e formação dos recursos humanos, assim como reforçar o nível de motivação e desempenho

# Relatório e Contas 2024

Gráfico 1: Recursos Humanos



## Análise Económico-Financeira

No exercício económico em análise, a Santa Casa da Misericórdia de Tentúgal realizou um total de Rendimentos no valor de 619.818,74€ e de Gastos no valor de 575.925,21€, terminando o exercício de 2024 com um resultado líquido de 43.893,53€.

### GASTOS

A respeito dos Gastos, os **Custos das mercadorias vendidas e das matérias consumidas**, conta 61, aumentaram 5.963,50€ (12,95%).

O aumento verificado nesta rubrica de gastos, deveu-se aos consumos decorrentes da atividade desenvolvida pela Instituição. Para além da influência da taxa de inflação verificada durante todo o ano de 2024, também ocorreu variação do número de utentes e serviços prestados, nomeadamente na resposta social de Centro de Dia e na Cantina Social (Programa de Emergência Alimentar).

## Relatório e Contas 2024

Devemos também salientar que, durante o exercício de 2024 recorreu-se ao benefício fiscal concedido às IPSS's, relacionado com o reembolso de 50% do IVA suportado na aquisição de géneros alimentares (bens alimentares e bebidas).

Quadro nº1 CMVMC 2024 vs 2023

| Gastos | 2024        | 2023        | Variação   |        |
|--------|-------------|-------------|------------|--------|
| CMVMC  | 52 003,08 € | 46 039,58 € | 5 963,50 € | 12,95% |

Na rubrica **Fornecimentos e serviços externos**, conta 62, ocorreu uma diminuição no valor de 162,35€, isto é, de -0,14% de 2023 para 2024, como se pode verificar no quadro seguinte:

Quadro nº2 Fornecimentos e Serviços Externos 2024 vs 2023

| Descrição                          | 2024              | 2023              |
|------------------------------------|-------------------|-------------------|
| Subcontratos                       | 0,00              | 0,00              |
| Serviços especializados            | 43 082,19         | 42 171,15         |
| Materiais                          | 5 299,05          | 5 247,38          |
| Energia e fluidos                  | 35 360,62         | 38 721,82         |
| Deslocações, estadas e transportes | 113,77            | 119,20            |
| Serviços diversos                  | 30 506,17         | 28 290,29         |
| Outros                             | 230,96            | 205,27            |
| <b>Total</b>                       | <b>114 592,76</b> | <b>114 755,11</b> |

Os valores evidenciados nesta rubrica de gastos, estão relacionados com os consumos decorrentes da atividade desenvolvida pela Instituição e também sofreram a influência da taxa de inflação verificada durante o ano de 2024.

Os **Gastos com Pessoal**, conta 63, tiveram um aumento de 31.080,30€ (8,93%), devido ao aumento do Salário Mínimo Nacional (SMN), que teve uma atualização comparativamente com o ano 2023, passando de setecentos e sessenta euros (760€) para oitocentos e vinte euros (820€), apresentando um acréscimo de 60€ face a 2023. Este aumento está também relacionado com as atualizações salariais efetuadas ao longo do ano, inerentes à subida de categoria profissional. Foi também deliberado pela Mesa Administrativa atualizações em várias carreiras através da aplicação do Boletim do Trabalho e Emprego nº 45, de 08 de dezembro de 2024, com efeitos reportados a 01-01-2024 e respetivos encargos.

## Relatório e Contas 2024

Também se encontra contabilizado, o valor da estimativa das férias e do subsídio de férias para o ano 2025.

Quadro nº3 Gastos com Pessoal 2024 vs 2023

| Descrição  | 2024              | 2023              |
|--|-------------------|-------------------|
| Remunerações ao pessoal                                  | 287 614,74        | 259 970,05        |
| Remunerações adicionais                                  | 21 026,83         | 21 210,83         |
| Benefícios Pós-Emprego                                   | 0,00              | 0,00              |
| Indemnizações  | 0,00              | 605,97            |
| Encargos sobre as Remunerações                           | 65 473,81         | 61 407,20         |
| Seguros de Acidentes no Trabalho e Doenças Profissionais | 3 719,41          | 3 428,04          |
| Gastos de Ação Social                                    | 0,00              | 0,00              |
| Outros Gastos com o Pessoal                              | 1 148,42          | 1 280,82          |
| <b>Total</b>   | <b>378 983,21</b> | <b>347 902,91</b> |

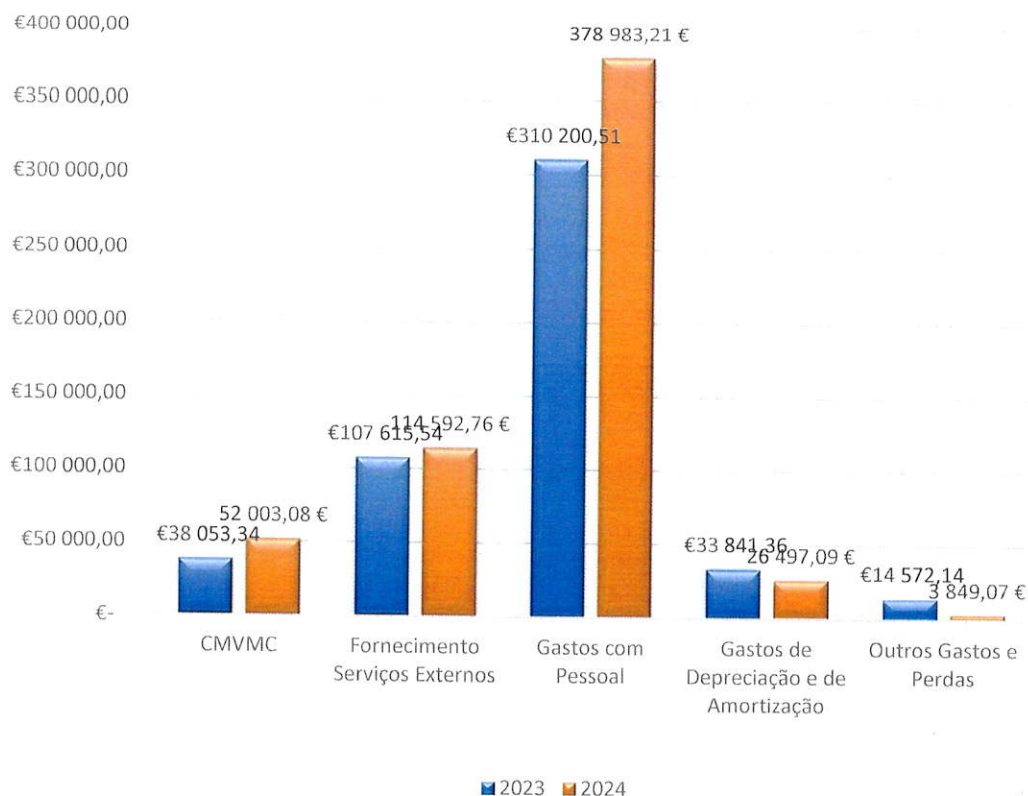
Quanto aos **Gastos/reversões de depreciação e amortização**, conta 64, houve uma diminuição de 5.886,40€ (18,18%), comparativamente com o ano anterior.

Esta conta serviu para registar a depreciação/desgaste dos ativos fixos da Instituição e a diminuição resultou do término da vida útil (contabilística) de alguns bens pertencentes ao património da Instituição.

Quanto aos **Outros gastos**, conta 68, registou-se um aumento de 233,51€ (6,46%). Esta rubrica contempla um conjunto de gastos relacionados com quotizações pagas à UMP, correções de saldos de exercícios anteriores e outros gastos.

## Relatório e Contas 2024

Gráfico 1 – Gastos 2024 vs 2023



## RENDIMENTOS

Relativamente aos rendimentos a conta 72, **Prestações de Serviços**, teve um aumento de 61.545,38€ (12,72%), comparativamente ao exercício de 2023, como se pode verificar no quadro seguinte:

Quadro nº4 Prestações de Serviços 2024 vs 2023

| Descrição                              | 2024              | 2023              |
|--|-------------------|-------------------|
| Vendas                                 | 0,00              | 0,00              |
| <b>Prestação de Serviços</b>           |                   |                   |
| Quotas de utilizadores                 | 286 524,02        | 255 018,71        |
| Quotas e joias                         | 1 864,00          | 1 924,00          |
| Serviços secundários                   | 7 702,50          | 3 193,50          |
| Comparticipações de serviços – ISS, IP | 249 453,23        | 223 862,16        |
| <b>Total</b>                           | <b>545 543,75</b> | <b>483 998,37</b> |

## Relatório e Contas 2024

Verifica-se aumento nas mensalidades dos utentes, que se deve nomeadamente à variação do número de utentes e serviços prestados, na resposta social de Centro de Dia.

Os serviços secundários – Cantina Social, também apresentam um aumento considerável. Para além do aumento do número de refeições servidas é de referir que no ano de 2024 o valor da refeição fornecida pela Cantina Social teve o valor unitário de 3,75€.

Nesta conta estão também contemplados os valores dos apoios extraordinários concedidos, no âmbito dos Acordos de Cooperação.

Os **Subsídios, doações e legados à exploração**, conta 75, sofreu um aumento de 28.254,60€, referente a apoios de entidades públicas, assim como dos donativos e heranças recebidos, comparativamente com o ano de 2023, como se pode verificar nos quadros seguintes:

Quadro nº5 Subsídios, doações e legados à exploração 2024 vs 2023

| Descrição                               | 2024             | 2023             |
|---|------------------|------------------|
| <b>Subsídios das Entidades Públicas</b> |                  |                  |
| ISS, IP – CENTRO DISTRITAL              | 3 838,90         | 14 545,49        |
| AUTARQUIAS                              | 0,00             | 529,00           |
| OUTROS (IEFP)                           | 21 400,99        | 4 799,71         |
| <b>Apoios do Governo</b>                |                  |                  |
|   |                  |                  |
| <b>Total</b>                            | <b>25 239,89</b> | <b>19 874,20</b> |

| Descrição                 | 2024             | 2023            |
|---------------------------|------------------|-----------------|
| <b>Doações e Heranças</b> |                  |                 |
| Donativos em dinheiro     | 24 389,85        | 2 284,50        |
| Donativos em espécie      | 3 623,24         | 2 839,68        |
| Doações                   | 0,00             | 0,00            |
| <b>Total</b>              | <b>28 013,09</b> | <b>5 124,18</b> |

Nesta conta estão reconhecidos os valores pagos através do IEFP nomeadamente nas Medidas de Apoio Emprego-Inserção + e Estágio Inserção. Os donativos em dinheiro e numerário são donativos de mecenas particulares e empresas.

A rubrica de **Outros Rendimentos**, conta 78, apresenta um aumento de 7.053,87€ (79,85%) em relação ao ano anterior. Os rendimentos suplementares foram superiores em relação ao ano anterior (Quermesse, Venda de Rifas, etc). Também se registou nesta

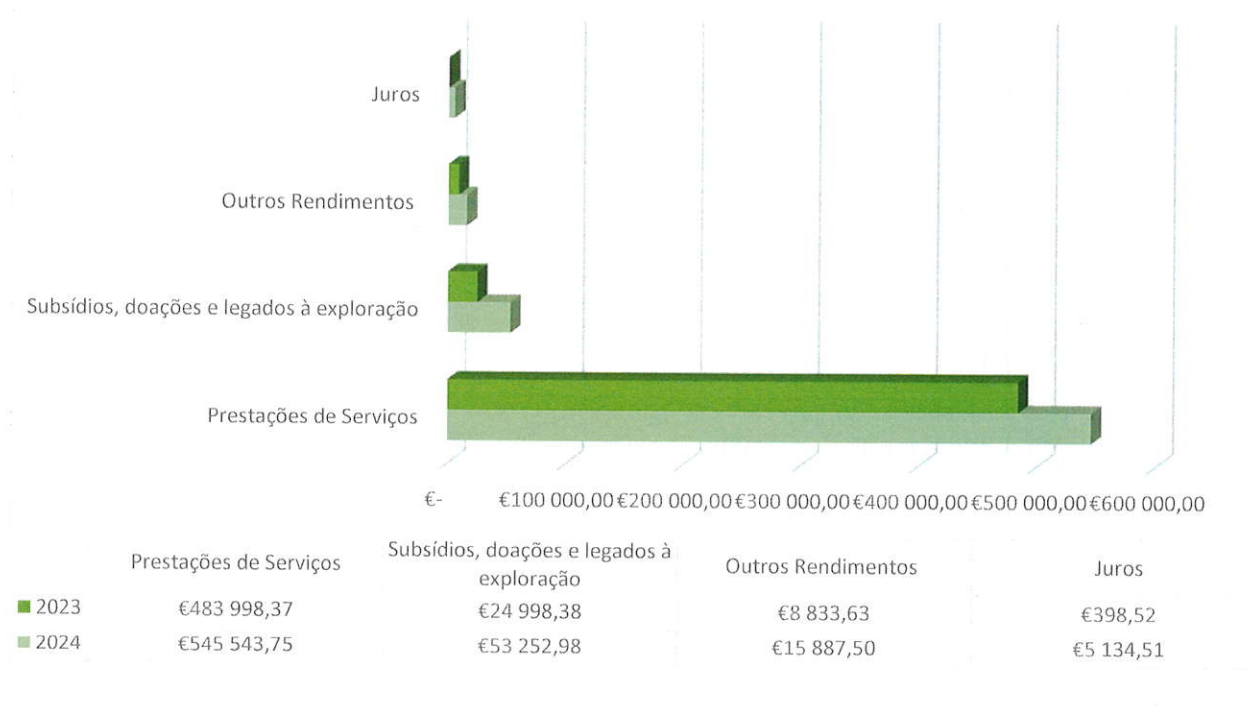
## Relatório e Contas 2024

conta de rendimentos o valor resultante das alienações de património (11.000,00€), nomeadamente do artigo 558, que corresponde a uma casa de R/C com uma dependência, pátio e quintal e alienação do artigo 6202, que corresponde a um prédio rústico composto de terra de cultura.

Também se registaram os valores de descontos de pronto pagamento obtidos, valor recebido da consignação de IRS e os valores de correções relativas a períodos anteriores.

Os **Juros, dividendos e outros rendimentos similares**, conta 79, mais concretamente juros obtidos de depósitos, em 2024 atingiram o valor de 5.134,51€. Verificou-se um aumento de 4.735,99€ comparativamente com o ano anterior, resultante de renegociação da taxa de juro dos depósitos a prazo, junto das entidades bancárias.

**Gráfico 2 – Rendimentos 2024 vs 2023**



Os resultados antes de depreciações, gastos de financiamento e impostos foram de 65.256,11€, face a 5.517,22€ em 2023.

## Relatório e Contas 2024

Os resultados operacionais (antes de gastos de financiamento e impostos) foram de 38.759,02€ em 2024 e de -26.866,27€ em 2023.

O resultado líquido do período de 2024 é de 43.893,53€ e em 2023 foi negativo de -26.467,75€.

Os depósitos bancários e caixa ascendiam no final do ano a 347.727,27€

### Dívidas à Autoridade Tributária e Aduaneira e à Segurança Social

A Santa Casa da Misericórdia de Tentúgal não tem em mora qualquer dívida à Autoridade Tributária e Aduaneira, à Segurança Social, nem a quaisquer outras entidades públicas ou privadas.

### Proposta de Aplicação dos Resultados

De acordo com as demonstrações financeiras apresentadas para o período de 2024, a Mesa Administrativa da Santa Casa da Misericórdia de Tentúgal propõe que o resultado líquido de 43.893,53€, seja transferido para a conta 56 – Resultados Transitados

### Acontecimentos após a data do balanço

Não são conhecidos à data quaisquer eventos subsequentes, com impacto significativo nas Demonstrações Financeiras de 31 de dezembro de 2024.

Após o encerramento do período, e até à elaboração do presente documento, não se registaram outros factos suscetíveis de modificar a situação relevada nas contas.

### Mensagem da Senhora Provedora

As comemorações do 442º aniversário da Santa Casa da Misericórdia de Tentúgal ocorreram no passado dia 6 de março, com uma cerimónia religiosa celebrada pelo Sr. Bispo, D. Virgílio do Nascimento Antunes. A cerimónia terminou com um Porto de Honra no pátio da Casa do Despacho, que proporcionou um agradável e saudável convívio entre Benfeitores, convidados e a Irmandade desta Misericórdia e outras pessoas da Comunidade.

Este momento de grande relevância na história da nossa Misericórdia, já foi elogiado por várias pessoas e destaco o e-mail que nos enviou o Sr. Dr. Mariano Cabaço, do Gabinete do Património da UMP e que diz o seguinte: “Na sequência da cerimónia da semana passada venho, em meu nome e da União das Misericórdias Portuguesas felicitar a Misericórdia de Tentúgal pelo excelente evento que promoveram. Tanto a sequência dos atos, como a qualidade das intervenções e o momento de convívio, caracterizaram esta cerimónia como uma das mais prestigiantes a que tenho assistido”. Após este elogio, a União das Misericórdias Portuguesas convidou-nos a acolher as “Jornadas do Património das Misericórdias”, que em 2026, vai trazer a Tentúgal pessoas de todo o País, ligadas às Misericórdias.

Com a cerimónia comemorativa do aniversário da Misericórdia, queríamos preservar na memória de todos, o nome de uma Instituição multissecular, que tem desempenhado um papel essencial na nossa Freguesia, tanto no cuidado aos mais vulneráveis, como no fortalecimento da solidariedade e na promoção do bem comum. Agora, após a sua reinauguração e a bênção do Sr. Bispo, queremos que a igreja e seus anexos, sejam um espaço sustentável, para atividades culturais e religiosas.

Como já foi dito em novembro, o nosso objetivo principal, é consolidar e melhorar as respostas existentes, sem esquecer o equilíbrio financeiro, pois só assim podemos alcançar a necessária estabilidade, que permita remodelar e modernizar as instalações existentes, garantindo maior conforto para quem ali vive e trabalha.

Mas não podemos esquecer, que a Santa Casa não tem receitas extraordinárias, pois tem poucos utentes e a grande maioria destes são do regime geral da agricultura, com pensões

## Relatório e Contas 2024

baixas e os gastos são muitos, principalmente com os recursos humanos, pois para além dos salários e respetivos impostos, a Misericórdia tem outras despesas com os seus funcionários, como seguro de acidente de trabalho, medicina, higiene e segurança no trabalho e formação, porque é necessário que o quadro de pessoal tenha conhecimentos técnicos para prestar serviços de qualidade. Além destes, há outros custos que não param de aumentar, como o preço dos bens essenciais de alimentação e conforto e também energia elétrica, gás, água, galóleo, reparação de viaturas, manutenção do edificado, etc, etc. Tudo isto torna difícil gerir uma Instituição sem fins lucrativos, mas são essas dificuldades que nos motivam para conseguir melhorar as instalações e tratar com dignidade as pessoas que apoiamos.

Um dos projetos a realizar em breve é fazer uma candidatura ao PROCOOP para reconstruir a lavandaria, dando-lhe as dimensões adequadas, para depois renegociar com a Segurança Social o Protocolo referente ao SAD, que atualmente é o serviço mais procurado e para o qual apenas temos dez vagas concedidas pelo Protocolo que temos que respeitar, para não cometer nenhuma irregularidade e nem sempre esta nossa postura é compreendida por quem nos procura, mas há legislação que tem de ser cumprida

Lembro que as Misericórdias fazem um verdadeiro serviço público, pois substituem-se ao Estado e muitas vezes com precariedade, por falta de meios financeiros e quem está na sua gestão presta um serviço solidário e por isso todos os Mesários merecem o respeito da Comunidade.

Desejamos a todos uma Feliz Páscoa!

## Relatório e Contas 2024

### Anexos


- **BALANÇO**
- **DEMONSTRAÇÃO DE RESULTADOS**
- **FLUXOS DE CAIXA**


## Relatório e Contas 2024

Santa Casa da Misericórdia de Tentugal  
BALANÇO EM 31 DE DEZEMBRO DE 2024

Contribuinte : 501431764  
Moeda : (Valores em Euros)

| RÚBRICAS  | NOTAS        | DATAS               |                     |
|---|--------------|---------------------|---------------------|
|   |              | 31 DEZ 2024         | 31 DEZ 2023         |
| <b>ACTIVO</b>   |              |                     |                     |
| Activo não corrente   |              |                     |                     |
| Ativos fixos tangíveis  | 3.1.1 e 4    | 767 695,28          | 700 217,65          |
| Bens do património histórico e artístico e cultural               | 3.1.1 e 4    | 175 230,00          | 175 230,00          |
| Ativos intangíveis  | 3.1.1 e 5    | 0,00                | 53,32               |
| Investimentos financeiros   | 3.1.1 e 9.2  | 1 590,74            | 1 590,74            |
|   |              | 944 516,02          | 877 091,71          |
| Activo corrente   |              |                     |                     |
| Inventários   | 3.1.1 e 6    | 1 173,89            | 2 139,98            |
| Créditos a receber  | 13.2         | 27 728,19           | 61 746,82           |
| Estado e outros entes públicos                                    | 13.7         | 3 881,60            | 5 944,21            |
| Fundadores/beneméritos/patrocinadores/doadores/associados/membros | 13.1         | 626,00              | 1 214,00            |
| Diferimentos  | 13.3         | 3 558,72            | 3 024,89            |
| Caixa e depósitos bancários                                       | 3.1.1 e 13.4 | 347 727,27          | 355 605,56          |
|   |              | 384 695,67          | 429 675,46          |
| <b>Total do ativo</b>   |              | <b>1 329 211,69</b> | <b>1 306 767,17</b> |
| <b>FUNDOS PATRIMONIAIS E PASSIVO</b>                              |              |                     |                     |
| Fundos patrimoniais   |              |                     |                     |
| Resultados transitados  | 9.3 e 13.5   | 632 621,79          | 659 089,54          |
| Ajustamentos / Outras variações nos fundos patrimoniais           | 9.3 e 13.5   | 555 955,53          | 563 382,96          |
|   |              | 1 188 577,32        | 1 222 472,50        |
| Resultado líquido do período                                      |              | 43 893,53           | -26 467,75          |
| <b>Total dos fundos patrimoniais</b>                              |              | <b>1 232 470,85</b> | <b>1 196 004,75</b> |
| Passivo   |              |                     |                     |
| Passivo não corrente  |              | 0,00                | 0,00                |
| Passivo corrente  |              |                     |                     |
| Fornecedores  | 3.1.1 e 13.6 | 4 178,58            | 17 567,50           |
| Estado e outros entes públicos                                    | 3.1.1 e 13.7 | 16 719,93           | 7 585,72            |
| Diferimentos  | 13.3         | 13 715,53           | 19 395,16           |
| Outros passivos correntes   | 13.8         | 62 126,80           | 66 214,04           |
|   |              | 96 740,84           | 110 762,42          |
| <b>Total do passivo</b>   |              | <b>96 740,84</b>    | <b>110 762,42</b>   |
| <b>Total dos fundos patrimoniais e do passivo</b>                 |              | <b>1 329 211,69</b> | <b>1 306 767,17</b> |

A Direção  
  
 F3M - Information Systems, SA

Contabilista Certificado  
  
 (C.C: 87081)



# Relatório e Contas 2024

Santa Casa da Misericórdia de Tentugal

Contribuinte 501431764

DEMONSTRAÇÃO DOS RESULTADOS POR NATUREZAS

PERÍODO FINDO EM 31 DE DEZEMBRO DE 2024

Moeda EUROS

| RENDIMENTOS E GASTOS   | NOTAS      | PERÍODOS         |                   |
|--|------------|------------------|-------------------|
|  |            | 2 024            | 2 023             |
| Vendas e serviços prestados  | 7.2        | 545 543,75       | 483 998,37        |
| Subsídios, doações e legados à exploração                                  | 8.2, 8.3 e | 53 252,98        | 24 998,38         |
| Custos das mercadorias vendidas e das matérias consumidas                  | 6          | -52 003,08       | -46 039,58        |
| Fornecimentos e serviços externos  | 13.10      | -114 592,76      | -114 755,11       |
| Gastos com o pessoal   | 10.1       | -378 983,21      | -347 902,91       |
| Outros rendimentos   | 13.11      | 15 887,50        | 8 833,63          |
| Outros gastos  | 13.12      | -3 849,07        | -3 615,56         |
| <b>Resultado antes de depreciações, gastos de financiamento e impostos</b> |            | <b>65 256,11</b> | <b>5 517,22</b>   |
| Gastos/reversões de depreciação e de amortização                           | 4 e 5      | -26 497,09       | -32 383,49        |
| <b>Resultado operacional (antes de gastos de financiamento e impostos)</b> |            | <b>38 759,02</b> | <b>-26 866,27</b> |
| Juros e rendimentos similares obtidos                                      | 13.13      | 5 134,51         | 398,52            |
| <b>Resultados antes de impostos</b>  |            | <b>43 893,53</b> | <b>-26 467,75</b> |
| <b>Resultado líquido do período</b>  |            | <b>43 893,53</b> | <b>-26 467,75</b> |

A Direção

*Armando Gonçalves*  
*Armando Gonçalves*  
 Armando Gonçalves  
 F3M - Information Systems, SA

Contabilista Certificado

*Estêvão Pinheiro*  
 (cc: 87081)

*[Handwritten signature]*  
*[Handwritten signature]*  
*[Handwritten signature]*

## Relatório e Contas 2024

Santa Casa da Misericórdia de Tentugal  
**DEMONSTRAÇÃO DOS FLUXOS DE CAIXA**  
 PERÍODO FINDO EM 31 DE DEZEMBRO DE 2024

Moeda : (Valores em Euros)

| RÚBRICAS  | NOTAS | DATAS       |             |
|---|-------|-------------|-------------|
|   |       | 2024        | 2023        |
| <b><u>Fluxos de caixa das actividades operacionais - método directo</u></b> |       |             |             |
| Recebimentos de Clientes e Utentes  |       | 296 446,54  | 282 409,10  |
| Pagamentos a fornecedores   |       | -189 329,09 | -170 023,91 |
| Pagamentos ao pessoal   |       | -261 720,10 | -232 728,26 |
| Caixa gerada pelas operações  |       | -154 602,65 | -120 343,07 |
| Outros recebimentos/pagamentos  |       | 198 084,61  | 152 761,90  |
| Fluxos de caixa das actividades operacionais (1)                            |       | 43 481,96   | 32 418,83   |
| <b><u>Fluxos de caixa das actividades de investimento</u></b>               |       |             |             |
| <b>Pagamentos respeitantes a:</b>   |       |             |             |
| Activos fixos tangíveis   |       | -102 517,16 | -66 821,74  |
| <b>Recebimentos provenientes de:</b>  |       |             |             |
| Activos fixos tangíveis   |       | 11 000,00   | 0,00        |
| Subsídios ao investimento   |       | 35 022,40   | 0,00        |
| Juros e rendimentos similares   |       | 5 134,51    | 398,52      |
| Fluxos de caixa das actividades de investimento (2)                         |       | -51 360,25  | -66 423,22  |
| <b><u>Fluxos de caixa das actividades de financiamento</u></b>              |       |             |             |
| <b>Recebimentos provenientes de:</b>  |       |             |             |
| <b>Pagamentos respeitantes a:</b>   |       |             |             |
| Fluxos de caixa das actividades de financiamento (3)                        |       | 0,00        | 0,00        |
| <b>Variação de caixa e seus equivalentes (1+2+3)</b>                        |       |             |             |
|   |       | -7 878,29   | -34 004,39  |
| <b>Efeito das diferenças de câmbio</b>                                      |       |             |             |
|   |       | 0,00        | 0,00        |
| <b>Caixa e seus equivalentes no início do período</b>                       |       |             |             |
|   |       | 355 605,56  | 389 609,93  |
| <b>Caixa e seus equivalentes no fim do período</b>                          |       |             |             |
|   |       | 347 727,27  | 355 605,56  |

A Direcção

O Responsável

*Eduardo Raves Pinto Gaspar*  
 F3M - Information Systems, SA

*Estêvão T. Monteiro*  
 (C.C: 87081)

Mesa Administrativa

(Tentugal, 25/03/2025)

*[Handwritten signatures]*

Conselho Fiscal

(Tentugal, 28/03/2025)

*[Handwritten signatures]*

Assembleia Geral

(Tentugal, 30/03/2025)